

令和3年5月20日から

警戒レベル

4

避難指示で必ず避難

避難勧告は廃止です

警戒レベル	新たな避難情報等		これまでの避難情報等
5	 災害発生 又は開始	せんきゅうあんぜんかくほ 緊急安全確保 ※1	災害発生情報 (発生を確認したときに発令)
~~~~<警戒レベル4までに必ず避難!>~~~~			
4	 災害の おそれ高い	ひなんしじ <b>避難指示</b> ※2	・避難指示(緊急) ・避難勧告
3	 災害の おそれあり	こうれいしゃとうひなん <b>高齢者等避難</b> ※3	避難準備・ 高齢者等避難開始
2	 避難は困難化	大雨・洪水・高潮注意報 (気象庁)	大雨・洪水・高潮注意報 (気象庁)
1	 今後災害状況 悪化のおそれ	早期注意情報 (気象庁)	早期注意情報 (気象庁)

- ※1 市町村が災害の状況を確実に把握できるものではない等の理由から、警戒レベル5は必ず発令される情報ではありません。
- ※2 避難指示は、これまでの避難勧告のタイミングで発令されることになります。
- ※3 警戒レベル3は、高齢者等以外の人も必要に応じ普段の行動を見合わせ始めたり、避難の準備をしたり、危険を感じたら自主的に避難するタイミングです。

警戒レベル5は、  
すでに安全な避難ができず  
命が危険な状況です。  
**警戒レベル5緊急安全確保の  
発令を待ってはいけません！**

避難勧告は廃止されます。  
これからは、  
**警戒レベル4避難指示で**  
危険な場所から全員避難  
しましょう。

避難に時間のかかる  
高齢者や障害のある人は、  
**警戒レベル3高齢者等避難で**  
危険な場所から避難  
しましょう。

内閣府(防災担当)・消防庁



ひなん  
「避難」って  
何すれば  
いいの？

小中学校や公民館に行くことだけが避難ではありません。  
「避難」とは「難」を「避」けること。  
下の4つの行動があります。



### 行政が指定した避難場所 への立退き避難

自ら携行するもの  
・マスク  
・消毒液  
・体温計  
・スリッパ 等

小・中学校  
公民館

### 安全な親戚・知人宅 への立退き避難

普段から災害時に避難  
することを相談して  
おきましょう。

※ハザードマップで安全か  
どうかを確認しましょう。



普段から  
どう行動するか  
決めておき  
ましょう

### 安全なホテル・旅館 への立退き避難

通常の宿泊料が必要  
です。事前に予約・  
確認しましょう。

※ハザードマップで安全か  
どうかを確認しましょう。

ホテル  
旅館

### 屋内安全確保

ハザードマップで以下の  
「3つの条件」を確認し  
自宅にいても大丈夫かを  
確認する必要があります。


想定最大浸水深

※土砂災害の危険がある  
区域では立退き避難が  
原則です。



「3つの条件」が確認できれば浸水の危険があっても自宅に留まり安全を確保することも可能です

- ① 家屋倒壊等氾濫想定区域に入っていない  
(入っていると…)



流速が速いため、  
木造家屋は倒壊する  
おそれがあります




地面が崩れ家屋は  
建物ごと崩落する  
おそれがあります

- ② 浸水深より居室は高い

3~4階	5m~10m未満 (3階以上浸水~4階以下浸水)
2階	3m~5m未満 (2階以上~1階下浸水)
1階	0.5m~3m未満 (1階以上~1階下浸水)
1階床下	0.5m未満 (1階床下浸水)

- ③ 水がひくまで我慢でき、  
水・食糧などの備えが十分  
(十分じゃないと…)

水、食糧、薬等の確保が困難になる  
ほか、電気、ガス、水道、トイレ等の  
使用ができなくなるおそれがあります



※①家屋倒壊等氾濫想定区域や③水がひくまでの時間(浸水継続時間)はハザードマップに記載がない場合がありますので、お住いの市町村へお問い合わせください。

豪雨時の屋外の移動は車も含め危険です。やむをえず車中泊する場合は、浸水しないよう周囲の状況等を十分に確認して下さい。

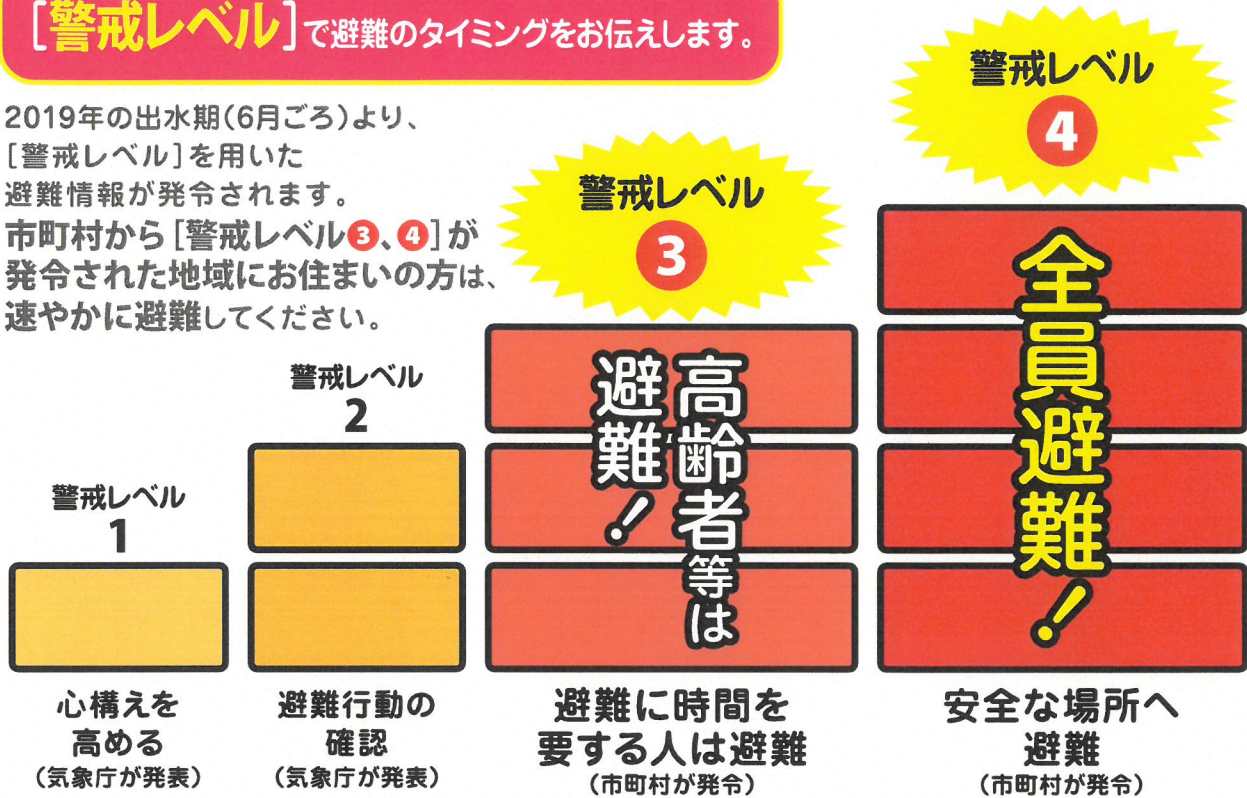
逃げ遅れゼロへ!

防災情報はいろいろあるけど  
いつ避難すればいいの?

# 警戒レベル 4 で全員避難!!

**[警戒レベル]**で避難のタイミングをお伝えします。

2019年の出水期(6月ごろ)より、  
[警戒レベル]を用いた  
避難情報が発令されます。  
市町村から[警戒レベル3、4]が  
発令された地域にお住まいの方は、  
速やかに避難してください。



[警戒レベル5] (市町村が発令)は既に災害が発生している状況です。

次のような内容で自治体から避難行動を呼びかけます!

呼びかけの一例

警戒レベル 4

避難勧告の伝達文例

- 緊急放送、緊急放送、警戒レベル4、避難開始。  
緊急放送、緊急放送、警戒レベル4、避難開始。
- こちらは、〇〇市です。
- 〇〇地区に洪水に関する警戒レベル4、避難勧告を発令しました。
- 〇〇川が氾濫するおそれのある水位に到達しました。
- 〇〇地区の方は、速やかに全員避難を開始してください。
- 避難場所への避難が危険な場合は、近くの安全な場所に避難するか、屋内の高いところに避難してください。

- 警戒レベルととるべき行動を端的に伝えます
- 避難勧告の発令を伝えます
- 災害が切迫していることを伝えます
- とるべき行動を伝えます

# 水害・土砂災害について、市町村が出す避難情報と、 国や都道府県が出す防災気象情報を、5段階※1に整理しました。

## <避難情報等>

## <防災気象情報>

警戒レベル	避難行動等	避難情報等	【警戒レベル相当情報(例)】
<b>警戒レベル 5</b>	既に <b>災害が発生している</b> 状況です。 <b>命を守るための最善の行動</b> をとりましょう。	<b>災害発生情報</b> ※2 ※2 災害が実際に発生していることを把握した場合に、可能な範囲で発令（市町村が発令）	<b>警戒レベル5相当情報</b> 氾濫発生情報 大雨特別警報 等
<b>警戒レベル 4</b> <b>全員避難</b>	<b>速やかに避難先へ避難</b> しましょう。 公的な避難場所までの移動が危険と思われる場合は、近くの安全な場所や、自宅内のより安全な場所に避難しましょう。	<b>避難勧告</b> ※3 <b>避難指示(緊急)</b> ※3 地域の状況に応じて緊急的又は重ねて避難を促す場合等に発令（市町村が発令）	<b>警戒レベル4相当情報</b> 氾濫危険情報 土砂災害警戒情報 等
<b>警戒レベル 3</b> <b>高齢者等は避難</b>	<b>避難に時間を要する人(ご高齢の方、障害のある方、乳幼児等)とその支援者</b> は避難をしましょう。その他の人は、避難の準備を整えましょう。	<b>避難準備・高齢者等避難開始</b> (市町村が発令)	<b>警戒レベル3相当情報</b> 氾濫警戒情報 洪水警報 等
<b>警戒レベル 2</b>	避難に備え、ハザードマップ等により、自らの <b>避難行動を確認</b> しましょう。	<b>洪水注意報</b> <b>大雨注意報等</b> (気象庁が発表)	これらは、住民が自主的に避難行動をとるために参考とする情報です。
<b>警戒レベル 1</b>	災害への心構えを高めましょう。	<b>早期注意情報</b> (気象庁が発表)	

(国土交通省、気象庁、都道府県が発表)

※1 各種の情報は、警戒レベル1～5の順番で発表されるとは限りません。状況が急変することもあります。

## Q&A

- 質問1) 防災気象情報は出てるけど、避難情報が出ていないときはどうすればいいの？  
⇒市町村は、様々な情報をもとに、避難情報を発令する判断を行うことから、必ずしも防災気象情報と同じレベルの避難情報が、同時に発令されるわけではありません。  
**自らの命は自ら守る意識を持って、防災気象情報も参考にしながら、適切な避難行動をとってください。**
- 質問2) 避難指示(緊急)は、避難勧告と同じ警戒レベル4に位置付けられたけど、考え方が変わったの？  
⇒**避難指示(緊急)**は、地域の状況に応じて緊急的に又は重ねて避難を促す場合などに発令されるもので、**必ず発令されるものではありません**。避難勧告が発令され次第、**避難指示(緊急)**を待たずに速やかに避難をしてください。
- 質問3) 洪水で「警戒レベル4相当情報」が既に出ているなかで、土砂災害で「警戒レベル3相当情報」が出たけど洪水のレベルも4から3に下がったということなの？  
⇒洪水の危険性が4から3に下がったわけではありません。洪水は4のままで、土砂災害の3が追加されたのであり、**その地域は洪水と土砂災害、両方の災害を警戒する必要があります**。

【警戒レベル5】では既に災害が発生しています。また、必ず発令されるものではありません。

**【警戒レベル3】や【警戒レベル4】で、  
地域の皆さんで声をかけあって、安全・確実に避難しましょう。**

■詳しく知りたい方は

内閣府 防災情報のページ

内閣府 避難勧告

検索

[http://www.bousai.go.jp/oukyu/hinankankoku/h30_hinankankoku_guideline/index.html](http://www.bousai.go.jp/oukyu/hinankankoku/h30_hinankankoku_guideline/index.html)



スマホ用  
二次元コード